



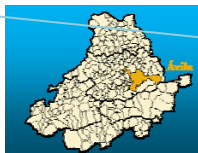
Mariano Rajoy en el homenaje a Licinio Prieto, Alcalde de Cuevas del Valle

Tanto el Presidente Nacional, como Juan Vicente Herrera y Antolín Sanz exigieron un sistema de financiación autonómica justo y solidario para comunidades como Castilla y León

También se abogó por la reforma simultánea e inaplazable del sistema de financiación local

El presidente nacional del Partido Popular, Mariano Rajoy, reclamó al Gobierno socialista que aborde la reforma de la financiación local a la vez que la autonómica, ya que «en España

hay 17 comunidades, pero hay más de 8.000 ayuntamientos y el ayuntamiento es el que está más cerca de la gente».



ávila económica



Pidió que el sistema de financiación de las comunidades autónomas que se adopte se tenga en cuenta la igualdad de todos los españoles, “porque España no se reduce a Madrid o Barcelona y para el Partido Popular, los españoles son iguales en derechos ya vivan en Madrid, en Cuevas, en la isla de La Gomera o en Pontevedra”.

Así, mostró el compromiso del PP de «defender la igualdad de los españoles, la solidaridad y la cohesión entre todos ellos, y espero y deseo, aunque no confío, que el Gobierno esté a la altura de las circunstancias», porque tenemos un Gobierno “rematadamente malo, unos cuantos señores instalados en el Consejo de Ministros que cuando tienen un problema se sacan un conejo de la chistera porque creen que le da votos”.

Rajoy pidió que a la hora de distribuir los recursos entre las comunidades autónomas, se tenga en cuenta la población, pero también otros factores como la dispersión o el envejecimiento, «porque no es lo mismo dar servicio a 50.000 personas que viven en un solo núcleo, que darlo a 50.000 personas que viven en muchos».

CRISIS ECONÓMICA

Según Mariano Rajoy, la política económica que el Gobierno ofrece es la de gastar de forma compulsiva en un país donde las pymes, los autónomos y las familias lo están pasando mal.

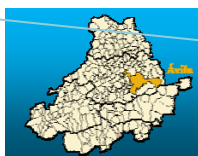
En su opinión, esto no tiene sentido y va en contra de lo que España necesita, que es una reducción de impuestos a los emprendedores y acabar con la falta de crédito.

Austeridad en el gasto público y no subidas de impuestos que van a afectar de forma grave a las economías familiares y empresariales.



Mariano Rajoy en Cuevas del Valle

Hay que ayudar a la banca, sí, pero exigiéndole que adopte las medidas para que fluya el crédito, para poder generar riqueza y empleo, por lo que consideró que el Fondo de Rescate del Sector Bancario (FROB) no va a ser eficaz para resolver los problemas de la economía española.





La subida de impuestos ya está aquí

Cinco días después de las Elecciones Europeas del 7 de junio, el Gobierno de Zapatero ha subido los impuestos

Este anuncio se suma a unas nuevas previsiones económicas corregidas a la baja: ¿dónde están los brotes verdes?

Según parece, el incremento del 30% en los tributos sobre el tabaco y de 2,9 céntimos el litro de hidrocarburos no será la única

Cualquier español que hubiera afrontado la rueda de prensa posterior al Consejo de Ministros del pasado 13 de junio de 2009 pudo llegar a la conclusión de que el Gobierno retrasó la publicación de las nuevas previsiones económicas y la subida de impuestos por razones electorales.

Y es que parece que los razonamientos y políticas del Gobierno, como ya ha acreditado sobradamente hasta ahora, están marcados por la ocultación interesada, el manejo de los tiempos y, por qué no decirlo, algo que raya la manipulación de la realidad social y económica frente a los españoles.

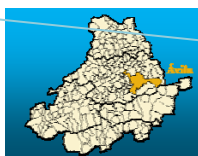
Parece que esta es una de las herramientas preferidas por Zapatero, pero lo que ya roza el esperpento es que la Sra. Ministra de Economía y Hacienda nos quiera convencer de que la subida de impuestos en el tabaco y la gasolina (los llamados impuestos especiales) se hacía por razones ecológicas y por la buena salud de los ciudadanos.

Es como decir una cosa y su contraria sin solución de continuidad y sin pestañear, como si la sociedad española fuera inconsciente o directamente analfabeta.

Si el PSOE sube los impuestos es porque su errática política económica de gasto indiscriminado nos está llevando a un callejón sin salida y seremos los sufridos españoles los que tengamos que pagar la factura. Que quede claro y que se ahorren los eufemismos.

Lamentablemente, esto no es lo peor que tenemos que padecer unos ciudadanos que, además de pagar más impuestos, seguimos expuestos a la realidad de un desempleo nunca antes conocido, con centenares de miles de familias sin prestaciones o próximas a quedar sin ningún tipo de renta.

Esta medida, evidentemente, nos afectará a todos, pero por ejemplo, la Federación Nacional de Asociaciones de Trabajadores Autónomos (ATA) considera que la subida de impuestos



de los hidrocarburos "castigará" directamente con un incremento de sus costes a más de 800.000 autónomos dedicados al transporte ligero, reparto de mercancías, los taxistas, agentes comerciales, etc, lo que agudizará sus problemas en la actual situación de crisis.

NUEVAS PREVISIONES MACROECONÓMICAS

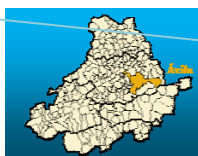
Por otra parte, el gobierno revisó a la baja sus previsiones económicas para los próximos años, reconociendo explícitamente un crecimiento negativo del Producto Interior Bruto (PIB) del 3.6% en 2009 –dos puntos más que la anterior previsión- y un déficit público del 9.5% este año.

Para 2010, el gobierno espera una contracción del PIB del 0.3% y un déficit público del 7.9% en 2010, tasa muy superior al límite de 3% fijado por el Pacto de Estabilidad de la Eurozona y que España ya supera.

La Ministra de Economía y Hacienda anunció también que la tasa de paro será del 17,9% en el conjunto de 2009 y del 18,9% en 2010, por lo que el propio Gobierno reconoce que se seguirá destruyendo empleo durante este año y el siguiente.

Y mientras, los datos que se conocen cada día refuerzan la impresión de que lo que hace el Gobierno resulta claramente ineficaz para luchar contra la crisis.

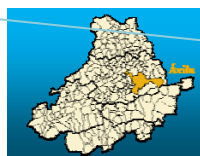
Basta con decir que, según CEPYME, durante los últimos doce meses desaparecieron en España 100.000 empresas (el 99,8% fueron PYMES), 1.227.000 trabajadores dejaron de cotizar a la Seguridad Social a través de esta clase de empresas y hasta 172.113 autónomos abandonaron el Régimen Especial de la Seguridad Social, lo que significa una caída del 5%.

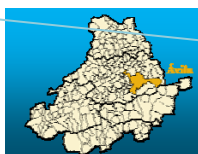
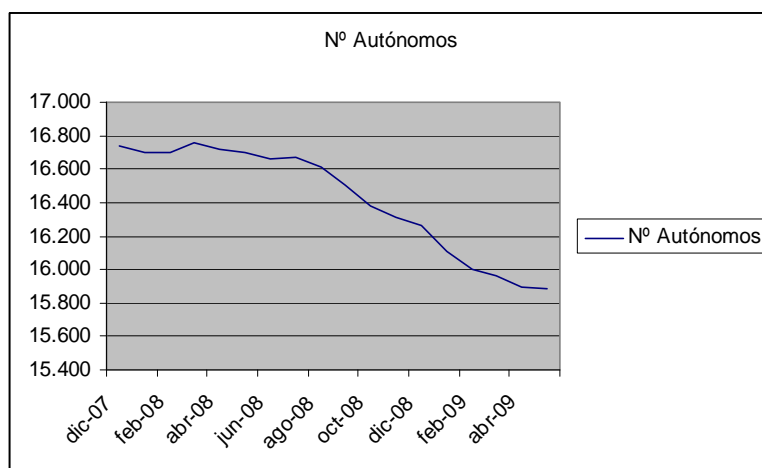
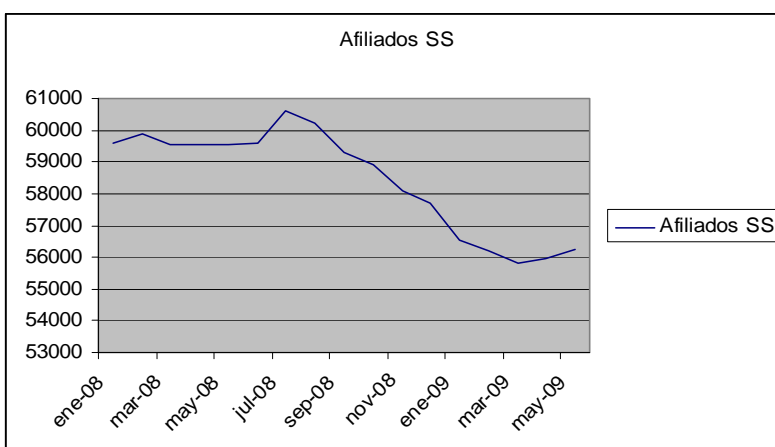
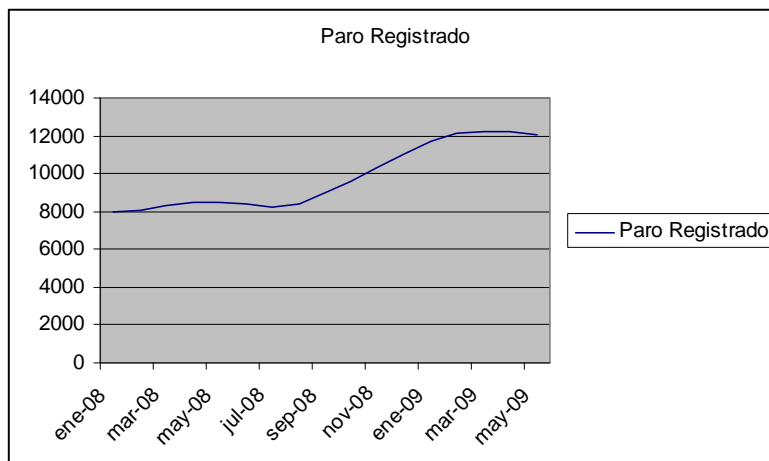


Ávila en cifras

Mercado de Trabajo

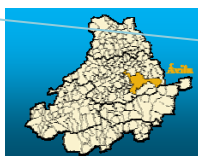
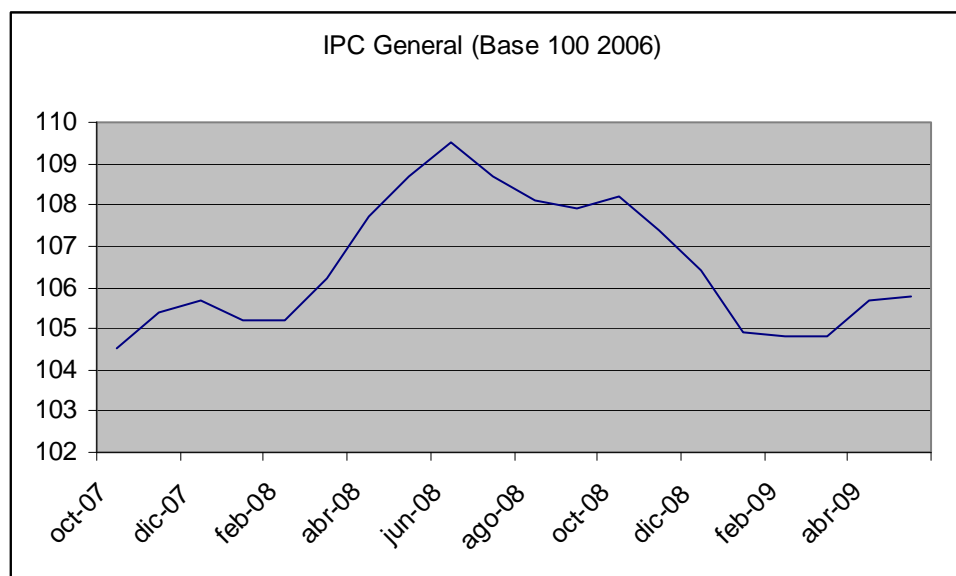
| | Diciembre 2008 | Enero 2009 | Febrero 2009 | Marzo 2009 | Abril 2009 | Mayo 2009 |
|---------------------------------|-------------------|------------|-----------------|------------|---------------|----------------|
| Población activa (EPA) | 73.260 | --- | --- | 75.700 | --- | --- |
| Tasa de paro (EPA) | 14,74% | --- | --- | 17,19% | --- | --- |
| Tasa de actividad (EPA) | 50,24% | --- | --- | 51,85% | --- | --- |
| Afiliados a la SS | 57.681 | 56.531 | 56.178 | 55.820 | 55.942 | 56.268(+1,2%) |
| R. General | 39.355 | 38.262 | 38.020 | 37.696 | 37.870 | 38.206(+0,88%) |
| Autónomos | 16.259 | 16.110 | 15.998 | 15.961 | 15.896 | 15.883(-0,08%) |
| Agrario | 1.493 | 1.489 | 1.472 | 1.471 | 1.485 | 1.485(0%) |
| Emp. hogar | 674 | 670 | 688 | 693 | 692 | 694(+0,29%) |
| Paro registrado | 11.003 | 11.744 | 12.120 | 12.249 | 12.237 | 12.071(-1,36%) |
| Hombres | 5.532 | 5.931 | 6.124 | 6.093 | 6.041 | 5.946(-1,56%) |
| Mujeres | 5.471 | 5.813 | 5.996 | 6.156 | 6.196 | 6.125(-1,15%) |
| Paro Reg / Afiliación SS | 19,1% | 20,8% | 21,6% | 21,9% | 21,9% | 21,45% |
| Desempleo por sectores | | | | | | |
| | 597 | 656 | 670 | 692 | 687 | 673(-2,04%) |
| Agrario | 1.341 | 1.405 | 1.463 | 1.247 | 1.265 | 1.251(-1,11%) |
| Industria | 2.826 | 3.027 | 3.084 | 3.329 | 3.273 | 3.220(-1,62%) |
| Construcción | 5.062 | 5.408 | 5.598 | 6.161 | 6.122 | 5.986(-2,23%) |
| Servicios | 1.177 | 1.248 | 1.305 | 820 | 890 | 941(+5,73%) |
| Sin empleo anterior | | | | | | |
| Extranjeros en paro | 1.531 | 1.673 | 1.557 | 1.599 | 1.596 | 1.590(-0,38%) |
| Contratos Registrados | 2.360 | 2.153 | 1.911 | 2.090 | 2.231 | 2.518(+12,9%) |
| | 245 | 275 | 274 | 253 | 249 | 261(+4,8%) |
| Indefinidos Temporales | 2.115 | 1.878 | 1.717 | 1.837 | 1.982 | 2.257(+13,9%) |





Indice de precios al consumo (Base 2006) (JCyL)

| | Índice | Mayo 09 | En lo que va de año | Anual |
|------------------------------------|--------------|------------|---------------------|-------------|
| Indice General | 105,8 | 0,1 | -0,5 | -2,6 |
| Alimentos y bebidas no alcohólicas | 109,1 | -0,5 | -1,6 | -1,3 |
| Bebidas Alcohólicas y Tabaco | 114,8 | -0,2 | 3,0 | 3,2 |
| Vestido y calzado | 104,7 | 1,1 | -2,9 | -2,1 |
| Vivienda | 102,8 | 0,4 | -3,9 | -9,7 |
| Menaje | 104,6 | -0,1 | 0,3 | 0,5 |
| Medicina | 97,2 | -2,0 | -1,0 | -0,9 |
| Transporte | 100,7 | 0,9 | 1,8 | -9,5 |
| Comunicaciones | 99,9 | -0,2 | 0,0 | -0,6 |
| Ocio y Cultura | 98,4 | -1,1 | -0,9 | -0,9 |
| Enseñanza | 111,4 | 0,0 | 0,0 | 4,4 |
| Hoteles, cafés y restaurantes | 111,8 | -0,1 | 1,3 | 1,7 |
| Otros bienes y servicios | 110,9 | 0,6 | 2,3 | 2,8 |





BOLETÍN elaborado por la Vicesecretaría de Economía y Empleo

**Partido Popular de Ávila
C/ Alemania, 4 1º 05001 Ávila
Tfno. 920 21 36 10 Fax. 920 25 27 37**



Depósito Legal: AV-27-09

www.ppavila.com

